



NEVER SUMMER

2026/2027 COLLECTION



BEFORE NEVER SUMMER THERE WAS *SWIFT*

NEVER SUMMER の原点は「SWIFT」にある

INTRODUCING THE PROTO SWIFT SNOWBOARD SERIES

NEVER SUMMER が「ハンドクラフトによる高い耐久性」や「コロラド生まれの高性能スノーボード」として広く知られるようになる以前。スノーボードにイーグルロゴが刻まれるよりも前から、Canaday (ティム&ヴィンス・キャナデイ) 兄弟はフリーライドスノーボードの未来を形にしていた。1983年に誕生したSWIFTは、気持ちのいいターンフィールを重視し、“滑る感覚”そのものを大切に作ったボードだった。この初期SWIFTの設計思想こそが、後のNEVER SUMMERスノーボードの原型となる。

1991年、Canaday兄弟はNEVER SUMMERを立ち上げ、SWIFTで培った設計の考え方を、より進化した素材や構造、そして高い耐久性を備えたボードづくりへと発展させていった。SWIFTは姿を消したのではない。その思想はNEVER SUMMERのDNAとして受け継がれてきたのである。

そして今、その系譜が『PROTO SWIFT SERIES』として形になった。この3モデルからなるシリーズは、オリジナルSWIFTの設計思想を現代的に拡張し、ディレクショナル・スノーボードとしてのパフォーマンスを進化させたコレクションだ。

Canaday兄弟による初期SWIFTの試みから、現在の高度に洗練されたNEVER SUMMERのボードに至るまで、SWIFTの物語は進化を続けながらも、その本質を変えることはなかった。それは、仲間と滑ること、浮力、流れるようなライディング、そして革新的なパフォーマンス。すべてを求めるライダーのために磨き上げられてきた、その思想が、ここにある。

PROTO SWIFT

パウダー、ツリー、グロマーまで幅広く対応する、オールマウンテン・フリーライド・カーバー。最新のNEVER SUMMERエンジニアリングを搭載し、山全体をサーフし、スラッシュし、力強く駆け抜ける。

PROTO SWIFT *DT*

サーフライクな浮力、オールマウンテンでの俊敏性、そしていつもながらの抜群の安定感。フリースタイルバランスを融合したディレクショナルツイン。一本であらゆるコンディションを楽しみたいライダーのためのモデル。

PROTO SWIFT *ST*

オリジナルSWIFTの設計思想を最も純粋な形で表現したフリーライド・スローテール。最大限の浮力、クリーンなカービング、そして深雪での圧倒的なコントロール性能を備える。

NEW!

MEN'S PROTO SWIFT DT

TRIPLE CAMBER RECURVE



FLEX **5**

DAMP **6**

サーフライクな浮力と、オールマウンテンでの高い汎用性を両立したディレクショナルツインモデル。ノーズとテールのバランスを整えたDT (Directional Twin) 設計により、安定したドライブ感を持ちながら、スイッチやフリースタイル的な動きにも自然に対応する。

Triple Camber Recurveにより、爆発的な反発力、強力なエッジホールド、高い安定性、そして滑らかな浮力を実現する。パークからビッグマウンテンでのフリーライディングシーンまで、自信をもって対応する。

KEY FEATURES

- Swift Precision Stitched Carbon Matrix
- Swift Carbon Fiber Mapping
- Aluminum Nose and Tail Protectors
- Blazoned Swift Branding
- Triple Camber Recurve
- R.I.P. Edge-Hold Technology
- Early-Rise Float Mechanics
- Blower Stance

(X - Wide version of the original)

SIZE	WAIST	EDGE	SIDECUT	TAPER	NOSE / TAIL
156	25.9	113	VARIO 750*	5*	30.6/30.1
160	26.0	117	VARIO 770*	5*	30.7/30.2
161X	26.7	118	VARIO 780*	5*	31.2/30.7

in centimeters *multiple radius average *5mm taper



NEW!

MEN'S PROTO SWIFT

TRIPLE CAMBER HYBRID



FLEX **7**

DAMP **8**

サーフィンにインスパイアされるスタイリッシュなターンを追い求めるライダーのために設計されたボード。

象徴的なSWIFTデザインを最新構造で再構築し、安定性とレスポンスを向上。

日常の圧雪バーンを、空いたサーフスポットのように変える。フリーライドの正確性、深いパウダーでの浮力、そして鋭いエッジホールドを融合させたモデル。

KEY FEATURES

- Swift Precision Stitched Carbon Matrix
- Swift Carbon Fiber Mapping
- Aluminum Nose and Tail Protectors
- Blazoned Swift Branding
- Triple Camber Hybrid
- R.I.P. Edge-Hold Technology
- Early-Rise Float Mechanics
- Reinforced Swallow Tail

SIZE	WAIST	EDGE	SIDECUT	TAPER	NOSE / TAIL
148	25.5	107	VARIO 753*	20*	30.4/28.4
152	25.7	112	VARIO 760*	20*	31.4/29.4
157	25.9	117	VARIO 800*	20*	31.6/29.6
162	26.2	121	VARIO 832*	20*	31.8/29.8
167	26.1	126	VARIO 864*	20*	31.9/29.9

in centimeters *multiple radius average *20mm taper



NEW!

MEN'S PROTO SWIFT ST

ROCKER CAMBER



FLEX **7**

DAMP **8**

SWIFTの設計思想を最もストレートに形にしたスワローテールモデル。

スワローテールならではのラインを途切れさせない滑らかなフロー性能と、深雪で確かな浮力を発揮し、パウダーコンディションにおいて自由度の高いライディングフィールを生み出す。足元には前後バランスに優れた安定したドライブ感を持たせ、ボード中央には浮力を生むミッドセクションを配置することで、スピードを保ったままでもコントロールしやすい。テールを沈めることで自然にノーズが浮き上がり、ライダーの操作に対してボードが素直に反応しながら、雪面を流れるようにラインを描いていく。深雪での浮遊感とターンのつながりを重視し、スワローテールの特性を最大限に活かした、フリーライド志向の一枚。

AVAILABLE IN: 178

KEY FEATURES

- Swift Precision Stitched Carbon Matrix
- Swift Carbon Fiber Mapping
- Rocker Camber
- Blazoned Swift Branding
- Powersurf Woodcore
- RDS 1 Damping System



MEN'S PROTO T3 FR

TRIPLE CAMBER HYBRID



FLEX 7

DAMP 8



これまでに生み出された中で、最も革新的なフリーライド・スノーボード。フィールドやコンディションを問わず滑るライダーのために設計。攻めたいときはアグレッシブに、ペースを落としたいときはスムーズに対応する懐の深さを持つ。

KEY FEATURES

- Triple Camber Hybrid
- R.I.P. Edge-Hold Technology
- T3 Directional Precision Stitched Carbon Matrix
- T3 Directional Carbon Fiber Mapping
- All Mountain Freeride Directional
- 5mm Taper
- 3/4" Setback
- Early-Rise Float Mechanics

(X - Wide version of the original) (DF - Wider version of the X)

SIZE	WAIST	EDGE	SIDECUT	TAPER	NOSE / TAIL
152	25.4	114	VARIO 724*	5*	30.1/29.6
156	25.6	118	VARIO 759*	5*	30.5/30.0
160	25.8	122	VARIO 724*	5*	30.3/29.8
164	26.0	127	VARIO 759*	5*	30.5/30.0
157X	26.4	119	VARIO 724*	5*	31.1/30.6
161X	26.6	123	VARIO 758*	5*	31.4/30.9
165X	26.8	127	VARIO 795*	5*	31.6/31.1
170X	27.0	131	VARIO 800*	5*	31.8/31.3
162DF	28.4	122	VARIO 752*	5*	33.1/32.6
166DF	28.4	127	VARIO 795*	5*	33.1/32.6

in centimeters *multiple radius average *5mm taper

WOMEN'S PROTO T3 FR

TRIPLE CAMBER HYBRID



FLEX 7

DAMP 8



力強い滑りを可能にするフリーライドモデル。アグレッシブでありながら扱いやすく、ハードなライディングとリラックスしたクルージングの両方に対応。力強いライディングを支えながら、扱いやすさにも配慮した女性向けモデル。

KEY FEATURES

- Triple Camber Hybrid
- R.I.P. Edge-Hold Technology
- T3 Directional Precision Stitched Carbon Matrix
- T3 Directional Carbon Fiber Mapping
- All Mountain Freeride Directional
- 5mm Taper
- 1" Setback
- Early-Rise Float Mechanics

SIZE	WAIST	EDGE	SIDECUT	TAPER	NOSE / TAIL
144	23.8	108	VARIO 736*	5*	28.6/28.1
147	24.0	111	VARIO 743*	5*	28.8/28.3
151	24.2	115	VARIO 760*	5*	29.0/28.5
153	24.4	117	VARIO 767*	5*	29.2/28.7
156	24.6	119	VARIO 773*	5*	29.5/29.0

in centimeters *multiple radius average *5mm taper

MEN'S PROTO TYPE 3

TRIPLE CAMBER RECURVE



FLEX 6

DAMP 6



生産2年目を迎え、すべての新技術が実際の雪上で証明された。高い完成度を誇るトゥールーツイン設計により、エネルギーで刺激的、かつ正確で予測しやすいういライディングフィールを提供する。Triple CamberとR.I.P. Edge Hold Technologyにより、あらゆるコンディションで高い反発力とコントロール性を提供。

KEY FEATURES

- Triple Camber Recurve
- R.I.P. Edge-Hold Technology
- T3 Twin Precision Stitched Carbon Matrix
- T3 Twin Carbon Fiber Mapping
- True Twin
- Blower Stance


(X - Wide version of the original) (DF - Wider version of the X)

SIZE	WAIST	EDGE	SIDECUT	NOSE / TAIL
151	25.3	112	VARIO 721*	29.8
154	25.4	115	VARIO 725*	30.0
157	25.5	119	VARIO 735*	30.2
160	25.7	122	VARIO 777*	30.4
158X	26.3	120	VARIO 736*	31.0
161X	26.5	122	VARIO 780*	31.2
164X	26.6	125	VARIO 800*	31.4
159DF	27.9	119	VARIO 750*	27.9
162DF	28.1	122	VARIO 780*	28.1

in centimeters *multiple radius average *no taper

WOMEN'S PROTO TYPE 3

TRIPLE CAMBER HYBRID AND TRIPLE CAMBER RECURVE



FLEX 6

DAMP 6



新技術のすべてが雪上で実証された、女性ライダーのために設計されたモデル。ウィメンズ専用最適化されたフレックスバランストゥールーツイン設計により、軽快で安定した、安心感のあるライディングを提供する。Triple CamberとR.I.P. Edge Hold Technologyの組み合わせにより、さまざまな雪質で確かな反発力と信頼性の高いエッジコントロールを発揮する。今季はTriple Camber HybridとTriple Camber Recurveの2タイプを展開。

KEY FEATURES

- Triple Camber Hybrid and Triple Camber Recurve
- R.I.P. Edge-Hold Technology
- T3 Twin Precision Stitched Carbon Matrix
- T3 Twin Carbon Fiber Mapping
- True Twin
- Blower Stance

SIZE	WAIST	EDGE	SIDECUT	NOSE / TAIL
139	23.3	107	VARIO 662*	27.6
142	23.5	110	VARIO 700*	27.8
145	23.7	112	VARIO 719*	28.1
148	23.9	115	VARIO 742*	28.3
151	24.1	118	VARIO 777*	28.5

in centimeters *multiple radius average *no taper

MEN'S PROTO T3 ECLIPSE

TRIPLE CAMBER RECURVE



FLEX 6

DAMP 5

多くのNEVER SUMMERスタッフのお気に入りとなったモデル。ノスタルジックなルックスと、最先端のテクノロジーを融合。フィールドを問わず滑りながら、ディレクショナルボードのコントロール性能を求めるライダー向け。

KEY FEATURES

- Triple Camber Recurve
- R.I.P. Edge-Hold Technology
- T3 Directional Precision Stitched Carbon Matrix
- T3 Directional Carbon Fiber Mapping
- All Mountain Directional
- 10mm Taper
- 1 1/2" Setback
- Early-Rise Float Mechanics
- PowerSurf Wood Core

(X - Wide version of the original) (DF - Wider version of the X)

SIZE	WAIST	EDGE	SIDECUT	TAPER	NOSE / TAIL
152	25.7	114	VARIO 756*	10*	30.7/29.7
156	25.9	118	VARIO 778*	10*	30.9/29.9
160	26.1	121	VARIO 800*	10*	31.1/30.1
157X	26.6	119	VARIO 780*	10*	31.6/30.6
161X	26.8	122	VARIO 810*	10*	31.8/30.8
165X	26.9	126	VARIO 825*	10*	31.9/30.9
162DF	28.3	122	VARIO 815*	10*	33.3/32.3

in centimeters *multiple radius average *10mm taper

MEN'S PROTO T3 ULTRA

TRIPLE CAMBER RECURVE



FLEX 7

DAMP 6

PROTO T3 ULTRAは、北米主要スノーボードメディアアワードの受賞歴を持ち、実はTriple Camber Recurveを生み出すベースとなったモデルでもある。

スノーボード界で最もパワフルなオールマウンテン・トゥールツイン。そしてオリンピック、クリス・コーニングの使用モデル。

KEY FEATURES

- Triple Camber Recurve
- R.I.P. Edge-Hold Technology
- T3 Twin Precision Stitched Carbon Matrix
- T3 Twin Carbon Fiber Mapping
- True Twin
- Low Profile Nose/Tail
- Blower Stance

SIZE	WAIST	EDGE	SIDECUT	NOSE / TAIL
154	26.0	118	VARIO 731*	30.8
157	26.2	121	VARIO 761*	30.9
160	26.4	123	VARIO 782*	31.1
163	26.6	126	VARIO 806*	31.3

in centimeters *multiple radius average *no taper

MEN'S NOKHU

TRIPLE CAMBER HYBRID



FLEX 5

DAMP 5

コロラド州のネバーサマー山脈に実在する峰の名を冠したモデル。

エッジを立てた際のドラッグ感を限りなく抑え、クイックな反応と優れたエッジホールドを実現。

高い汎用性とパフォーマンスを両立する、純粋に楽しい一本。日本でも大人気のモデルだ。

KEY FEATURES

- Triple Camber Hybrid
- R.I.P. Edge-Hold Technology
- All Mountain Directional
- 13mm Taper
- 1 1/2" Setback
- Early-Rise Float Mechanics
- Carbon Max Laminate Technology

(DF - Wider version of the X)

SIZE	WAIST	EDGE	SIDECUT	TAPER	NOSE / TAIL
152	26.1	109	VARIO 759*	13*	31.0/29.7
155	26.3	112	VARIO 780*	13*	31.3/30.0
158	26.5	115	VARIO 793*	13*	31.7/30.4
161	26.6	118	VARIO 799*	13*	31.9/30.6
161DF	28.1	118	VARIO 797*	13*	33.3/32.0

in centimeters *multiple radius average *13mm taper

WOMEN'S CIRRUS

TRIPLE CAMBER HYBRID



FLEX 5

DAMP 5

NOKHUと同じネバーサマー山脈に由来しつつ、異なる峰名を冠したウィメンズモデル。

ポリウムシフト設計のウィメンズ専用モデルで、扱いやすいフレックスとフィーリングが特徴。グリップ、浮力、直進安定性に優れ、あらゆる雪質で快適なライディングを提供する。

KEY FEATURES

- Triple Camber Hybrid
- R.I.P. Edge-Hold Technology
- All Mountain Directional
- 8mm Taper
- 1 1/2" Setback
- Early-Rise Float Mechanics
- Carbon Max Laminate Technology

SIZE	WAIST	EDGE	SIDECUT	TAPER	NOSE / TAIL
141	24.3	102	VARIO 692*	8*	28.8/28.0
145	24.6	105	VARIO 722*	8*	29.2/28.4
149	24.9	109	VARIO 750*	8*	29.5/28.7

in centimeters *multiple radius average *8mm taper



MEN'S BENCHMARK

ROCKER CAMBER



FLEX 6

DAMP 5



パウダーでの高い浮力と、山全体で安定したコントロール性を追求したオールマウンテンモデル。難しい雪質や荒れたバーンでもボードの挙動が乱れにくく、コンディションを選ばず安心して滑ることができる。

バックカントリーでの浮遊感、圧雪バーンでのクリーンなカービング、さらにはパークまで幅広く対応し、どんな一日でも満足度の高いライディングを提供する一本。

KEY FEATURES

- Rocker Camber
- All Mountain Directional Twin
- 10mm Taper
- ½" Setback
- Early-Rise Float Mechanics
- PowerSurf Core
- Carbon Max Laminate Technology

(X - Wide version of the original)

SIZE	WAIST	EDGE	SIDECUT	TAPER	NOSE / TAIL
152	25.7	114	VARIO 756*	10°	30.7/29.7
156	25.9	118	VARIO 778*	10°	30.9/29.9
160	26.1	121	VARIO 800*	10°	31.1/30.1
157X	26.6	119	VARIO 780*	10°	31.6/30.6
161X	26.8	122	VARIO 810*	10°	31.8/30.8

in centimeters *multiple radius average *10mm taper



MEN'S VALHALLA

TRIPLE CAMBER HYBRID



FLEX 8.5

DAMP 5



スノーボード界のフェラーリとも称される、高速域での走破性と圧倒的なパワーを備えたフリーライドモデル。

わずかなテーパーとセットバックを組み合わせることで、直進安定性とターン後半の加速力を高次元で両立している。

NEVER SUMMERが培ってきた先進の構造技術に加え、北米主要スノーボードメディアのアワードで高い評価を受けてきた独自のテクノロジーを多数搭載。スピード、安定性、推進力を重視するライダーに向けたハイパフォーマンスなフリーライドボードである。

KEY FEATURES

- Triple Camber Hybrid
- R.I.P. Edge-Hold Technology
- Full Recluse Carbon Web Technology
- Freeride Directional
- 7mm Taper
- 1" Setback
- Early-Rise Float Mechanics
- Aluminum Reinforced Bat-Tail
- RDS 2 Vibration Damping System

SIZE	WAIST	EDGE	SIDECUT	TAPER	NOSE / TAIL
147	24.7	111	VARIO 665*	7°	29.3/28.6
153	25.7	116	VARIO 714*	7°	30.3/29.6
156	25.9	118	VARIO 722*	7°	30.5/29.8
160	26.0	122	VARIO 756*	7°	30.8/30.1
164	26.2	124	VARIO 783*	7°	31.0/30.3

in centimeters *multiple radius average *7mm taper

NEW TECH!

MEN'S V-TWIN

TRIPLE CAMBER RECURVE



FLEX 6

DAMP 5



非常に高い反発力とレスポンスを備え、より速く、より強くエッジを立て、より高く飛べる。操作の要となる足元はトゥルーツインのバランスを保ち、ノーズとテールにはディレクショナル形状を採用。

二つの特性を一枚に融合し、安定感と扱いやすさを両立させている。

KEY FEATURES

- Triple Camber Recurve
- R.I.P. Edge-Hold Technology
- Full Recluse Carbon Web Technology
- Directional True Twin
- Aluminum Reinforced Tail
- Early-Rise Float Mechanics
- PowerSurf Wood Core

(X - Wide version of the original)

SIZE	WAIST	EDGE	SIDECUT	NOSE / TAIL
153	25.4	117	VARIO 753*	28.8
157	25.6	122	VARIO 771*	30.1
160	25.8	123	VARIO 780*	30.5
156X	26.3	122	VARIO 771*	30.8
159X	26.5	123	VARIO 776*	31.2
162X	26.7	125	VARIO 794*	31.4

in centimeters *multiple radius average *no taper



MEN'S TROOPER

TRIPLE CAMBER HYBRID



FLEX 6

DAMP 5



オールマウンテン性能を重視し、幅広いライダー層に対応するモデル。

ミッドフレックスのTriple Camberディレクショナルツインに、R.I.P. Edge Hold Technologyを組み合わせ、ターン導入のしやすさと高いエッジグリップを両立し、圧雪からやや荒れたバーンまで安定した滑りを提供する。レベルを問わず扱いやすく、それでいて反発力とパワー感も備えている。常に気持ちよく滑りたいライダーに適したオールマウンテンモデル。

KEY FEATURES

- Triple Camber Hybrid
- R.I.P. Edge-Hold Technology
- All Mountain Directional
- ½" Setback
- Carbon VXR Laminate Technology
- NS Superlight Wood Core
- Early-Rise Float Mechanics

(X - Wide version of the original)

SIZE	WAIST	EDGE	SIDECUT	NOSE / TAIL
151	25.3	112	VARIO 721*	29.8
154	25.4	115	VARIO 725*	30.0
157	25.5	119	VARIO 735*	30.2
160	25.7	122	VARIO 777*	30.4
158X	26.3	120	VARIO 736*	31.0
161X	26.5	122	VARIO 780*	31.2
164X	26.6	125	VARIO 800*	31.4



MEN'S LLAMA

TRIPLE CAMBER RECURVE

RECURVE



4 FLEX **4 DAMP**

オリジナルチームライダー、Eric "The Llama" Segrisの名を冠したモデル。グラフィックは、スケート/スノーボードシーンで知られるJimbo Phillipsが手がけている。やや柔らかめのフレックスを持つ非対称ツイン設計により、トリックやスイッチも含めた操作がしやすく、フリースタイルを軸にしながらゲレンデ全体を楽しめるオールマウンテン性能を備える。Triple Camber Recurveの採用により、軽快な反発力とエッジがしっかり噛むスムーズなカービング性能を両立している。

KEY FEATURES

- Triple Camber Recurve
- R.I.P. Edge-Hold Technology
- Asymmetrical Twin
- Bi-Lite and Pre-tensioned Fiberglass
- NS Superlight Wood Core w/Press Flex Taper
- Carbon VXR Laminate Technology

(X - Wide version of the original)

SIZE	WAIST	EDGE	SIDECUT	NOSE / TAIL
146	24.5	112	VARIO 700/635*	28.9
149	24.7	113	VARIO 735/657*	29.2
153	25.0	117	VARIO 783/701*	29.5
156	25.3	119	VARIO 818/736*	29.8
159	25.5	123	VARIO 863/772*	30.0
154X	25.8	117	VARIO 786/703*	30.3
157X	26.2	120	VARIO 823/737*	30.7
160X	26.4	123	VARIO 863/772*	30.9

in centimeters *multiple radius average *no taper



MEN'S EASY RIDER

TRIPLE CAMBER HYBRID

HYBRID



5 FLEX **5 DAMP**

その名の通り、扱いやすさを重視して設計されたオールマウンテンモデル。Triple Camber HybridとR.I.P. Edge Hold Technologyの組み合わせにより、ターン導入がスムーズでエッジがしっかりと噛み、さまざまな雪質でも安定した滑りを提供する。適度な硬さのミッドフレックスにより、強く踏み込まなくても操作しやすく、クルージングから地形を使った遊びまで幅広く対応する。

KEY FEATURES

- Triple Camber Hybrid
- R.I.P. Edge-Hold Technology
- True Twin
- NS Superlight Wood Core
- RDS 2 Damping System
- Power Grip Sidecut

(X - Wide version of the original)

SIZE	WAIST	EDGE	SIDECUT	NOSE / TAIL
148	24.4	114	VARIO 738*	28.7
152	24.6	117	VARIO 740*	29.6
154	25.1	119	VARIO 742*	29.9
157	25.3	122	VARIO 764*	30.1
160	25.4	123	VARIO 780*	30.2
153X	25.7	118	VARIO 740*	30.7
158X	26.4	122	VARIO 764*	31.2
160X	26.6	123	VARIO 781*	31.3

in centimeters *multiple radius average *no taper



WOMEN'S INFINITY

TRIPLE CAMBER HYBRID

HYBRID



5 FLEX **5 DAMP**

ラインナップの中で最も長く支持され続けているウィメンズオールマウンテンの定番モデル。Triple Camber HybridとR.I.P. Edge Hold Technologyを搭載し、北米主要スノーボードメディアでも高い評価を受けてきた構造により、ターン導入のしやすさと安定したエッジグリップを両立している。

圧雪バーンでの安心感に加え、地形変化への対応力やパウダーでの扱いやすさまで幅広くカバー。地形やスタイルを選ばず、一本で長く使える完成度の高い万能モデルである。

KEY FEATURES

- Triple Camber Hybrid
- R.I.P. Edge-Hold Technology
- Directional Twin
- Carbon VXR Laminate Technology
- AllPop Wood Core
- Bi-Lite Fiberglass

(X - Wide version of the original)

SIZE	WAIST	EDGE	SIDECUT	NOSE / TAIL
142	23.2	112	VARIO 660*	27.3
145	23.4	112	VARIO 664*	27.5
148	23.6	114	VARIO 709*	27.8
151	23.8	118	VARIO 720*	28.2
154	23.9	121	VARIO 742*	28.4
152X	24.3	116	VARIO 744*	28.6
155X	24.6	120	VARIO 753*	29.1

in centimeters *multiple radius average *no taper



NEW!

WOMEN'S CASCADE

TRIPLE CAMBER HYBRID

HYBRID



4 FLEX **4 DAMP**

滑らかで印象的なライディングフィールを生む、ウィメンズ向けの新モデル。ソフトフレックスのオールマウンテンツイン設計により、ボードの反応が穏やかで扱いやすく、初めてのステップアップでも安心して操作でき、スピードを上げて遊び心のあるライディングが楽しめる。圧雪バーンでの安定したターン、パークでのトリック練習、パウダーでの浮力まで幅広く対応し、レベルアップとともに長く付き合える一本。

KEY FEATURES

- Triple Camber Hybrid
- R.I.P. Edge-Hold Technology
- All Pop Wood Core w/ Press Flex Taper
- Asymmetrical Twin
- Power Grip Sidecut
- Durasurf XT Sintered 5501 Base

SIZE	WAIST	EDGE	SIDECUT	NOSE / TAIL
142	24.0	109	VARIO 665/631*	28.4
145	24.1	112	VARIO 684/658*	28.5
148	24.3	115	VARIO 705/680*	28.7
150	24.5	117	VARIO 712/687*	29.0

in centimeters *multiple radius average *no taper



KID'S PROTO WILDER

TRIPLE CAMBER HYBRID



FLEX 5

DAMP 5

キッズライダーの上達を本気で考えて設計したハイパフォーマンスモデル。

NEVER SUMMERの大人向けボードと同じ発想で開発された最新構造と高い品質を採用し、スピードを出してもしっかり安定し、ターンや地形遊びにも対応できる。


すでに滑れるキッズが、さらにレベルアップしていくための一本として適したモデル。

KEY FEATURES

- Triple Camber Hybrid
- R.I.P. Edge-Hold Technology
- True Twin
- Recluse Max Carbon Technology
- AllPop Wood Core
- Bi-Lite Fiberglass

SIZE	WAIST	EDGE	SIDECUT	NOSE / TAIL
137	23.7	106	VARIO 707*	27.7
140	24.2	109	VARIO 725*	28.2
144	24.4	112	VARIO 746*	28.3

in centimeters *multiple radius average *no taper



KID'S YUTES

ROCKER CAMBER



3 FLEX

3 DAMP

転倒しにくく、安心して滑れることを重視したキッズ向けモデル。

スムーズなOriginal Rocker Camberにより、エッジの引っかかりが少なく、ターンのきっかけがつかみやすいため、短期間での上達をサポートする。

初めてリフトに乗り始める段階から、基本動作を身につけたいキッズ向けの本。

KEY FEATURES

- Rocker Camber
- AllPop Wood Core
- FDS Damping System
- Power Grip Sidecut

SIZE	WAIST	EDGE	SIDECUT	NOSE / TAIL
120	20.6	88	VARIO 580*	24.0
125	21.5	97	VARIO 550*	25.4
130	22.3	101	VARIO 560*	26.2
135	23.2	106	VARIO 600*	27.2

in centimeters *multiple radius average *no taper



KID'S SHREDDER

ROCKER CAMBER



3 FLEX

3 DAMP

Original Rocker Camberを採用した、トゥールーツイン形状のエントリーモデル。

非常にソフトなフレックス設定により、ボード操作に力がいらず、止まる・曲がるといった基本動作を無理なく覚えることができる。

初めてスノーボードに乗るキッズの「最初の本」として最適なモデル。

KEY FEATURES

- Rocker Camber
- AllPop Wood Core
- FDS Damping System
- Power Grip Sidecut

SIZE	WAIST	EDGE	SIDECUT	NOSE / TAIL
80	17.8	53	VARIO 285*	20.3
90	18.1	63	VARIO 342*	21.0
100	19.1	71	VARIO 418*	22.1
110	20.2	81	VARIO 503*	23.3

in centimeters *multiple radius average *no taper

NEW!



SUMMIT T3 SPLITBOARD

TRIPLE CAMBER HYBRID



FLEX 7

DAMP 9

20年以上にわたり、スプリットボードを開発し続けてきた技術力を凝縮したスプリットボードのフラッグシップモデル。

軽量でありながら高い剛性と推進力を備え、週末のバックカントリーツアーから、長距離のアプローチや高難度のラインまで幅広く対応。

Triple Camber構造により、登行時にはボード中央に確かな圧がかかり、アイシーな斜面でも安定したトラクションを発揮。

下りではR.I.P. Technologyがエッジグリップを高め、荒れた雪面や高速域でも安心感のあるコントロール性を提供する。さらに、ハイブリッド構造ならではの浮力と滑走性能により、深雪から圧雪までコンディションを問わず高い走破性を実現。

KEY FEATURES

- Triple Camber Hybrid
- R.I.P. Edge-Hold Technology
- Precision Stitched Carbon Matrix
- Phantom Hooks
- Sintered UHMW Inner/Outer Sidewall
- RDS 1+ Damping System

SIZE	WAIST	EDGE	SIDECUT	TAPER	NOSE / TAIL
149	24.2	118	VARIO 733*	20*	29.8/27.8
153	25.0	121	VARIO 775*	20*	30.6/28.6
157	25.5	124	VARIO 780*	20*	30.7/28.7
161	26.2	128	VARIO 812*	20*	31.8/29.8
167	26.2	134	VARIO 890*	20*	31.7/29.7

in centimeters *multiple radius average *20mm taper

HANDCRAFTED IN DENVER, COLORADO

コロラド州デンバーの自社ファクトリーにてハンドクラフトされている。



ボードはどこで作られているのか？

WHERE'S YOUR BOARD BUILT?

アメリカ製スノーボード 35年の歴史を誇る。

CELEBRATING 35 YEARS OF AMERICAN-MADE SNOWBOARDS

PHOTO: AARON ANDERSON

EDGE-HOLD:

MAX GRIP, LOCKED-IN

最大限のグリップ力。エッジは常に雪面にロックイン。

TURN INITIATION:

PRECISE, ENERGETIC & AGGRESSIVE

正確で、反応が速く、アグレッシブなターン導入。

HIGH SPEED STABILITY:

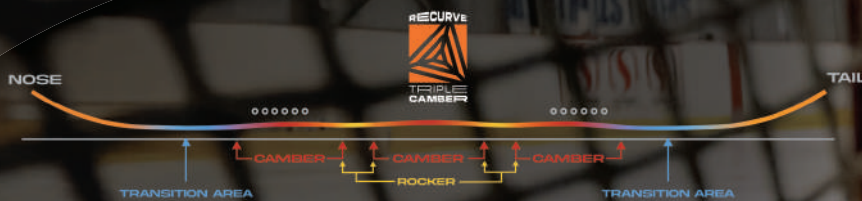
ROCK SOLID AT MACH 10

マッハ 10 でも揺るがない、岩のような安定感。

BEST FOR:

**HARDCORE CHARGERS, CARVERS
& FREESTYLE RIPPERS**

ハードに攻めるライダー、カービング重視派、フリースタイル志向の上級ライダー。



EDGE-HOLD:

**VERY STRONG, ESPECIALLY
BETWEEN THE FEET**

特に足元（接雪点間）で非常に強力なエッジグリップを発揮。

TURN INITIATION:

SUPER QUICK & EFFORTLESS

素早く、無駄のないスムーズなターン導入。

HIGH SPEED STABILITY:

SOLID, SURFY & STABLE

高速域でもブレにくく、波に乗るような滑らかさを持つ安定した乗り味。

BEST FOR:

**ALL MOUNTAIN RIDERS LOOKING
FOR MAXIMUM VERSATILITY**

高い汎用性を求めるオールマウンテンライダー。

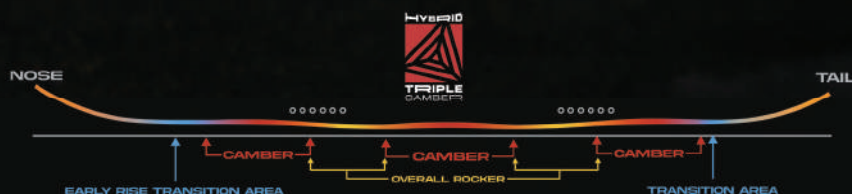






PHOTO: THOM PAXTON
RIDER: MATT WILLIAMS



**NEVER
SUMMER**

www.neversummer.com

総輸入元：有限会社ガンブ

〒150-0002 東京都渋谷区渋谷3-25-21 第一平野ビル

TEL.03-3407-0609

FAX.03-3407-0621

E-MAIL: info@gump.c.c